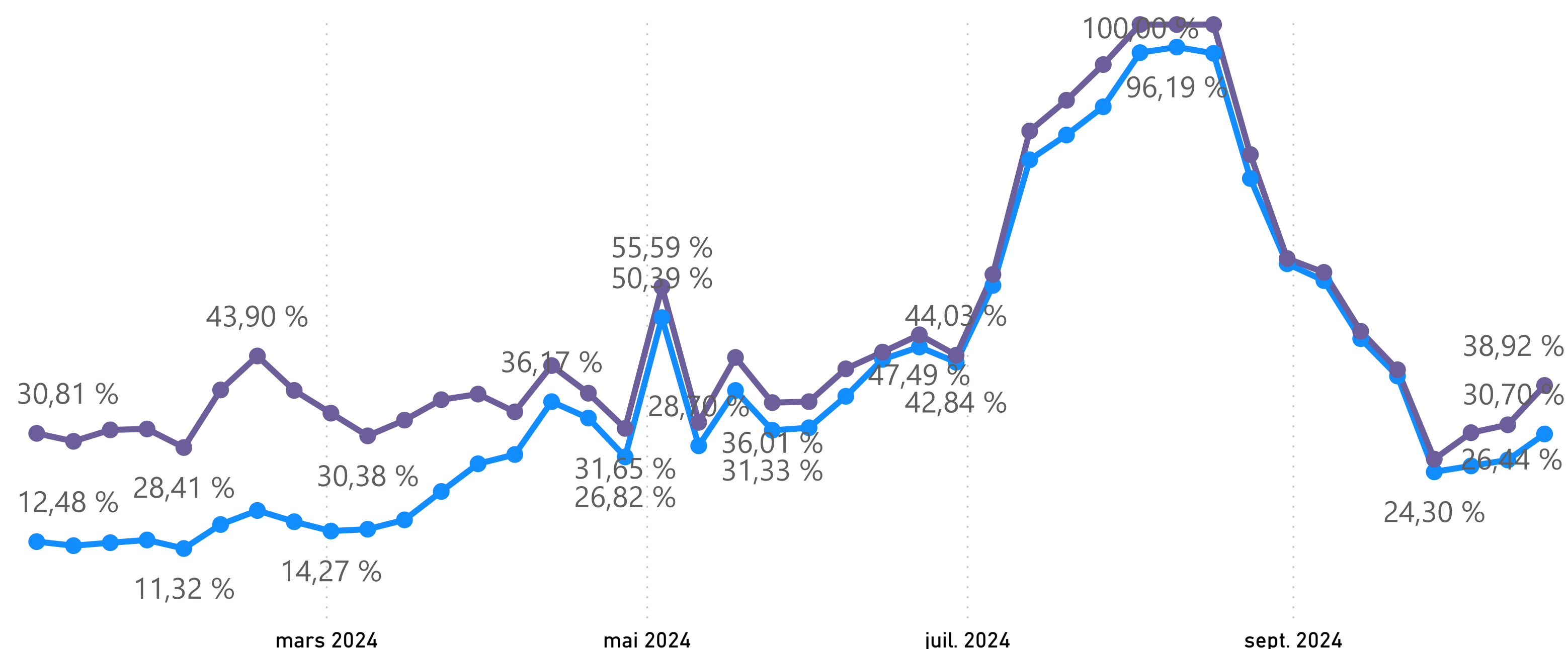


## VUE D'ENSEMBLE DES TAUX D'OCCUPATION TAUX D'OCCUPATION SUR L'ANNÉE PRO ET PAP

● Taux d'occupation sur capacité maximale ● Taux d'occupation sur offre réelle



## CLÉS D'ANALYSE

### Taux d'occupation sur capacité maximale

Ce taux d'occupation est calculé sur la base de la capacité d'accueil maximale pro et pàp de la destination (stock maximal fixe) pour une vue globale et lissée.

### Taux d'occupation sur offre réelle

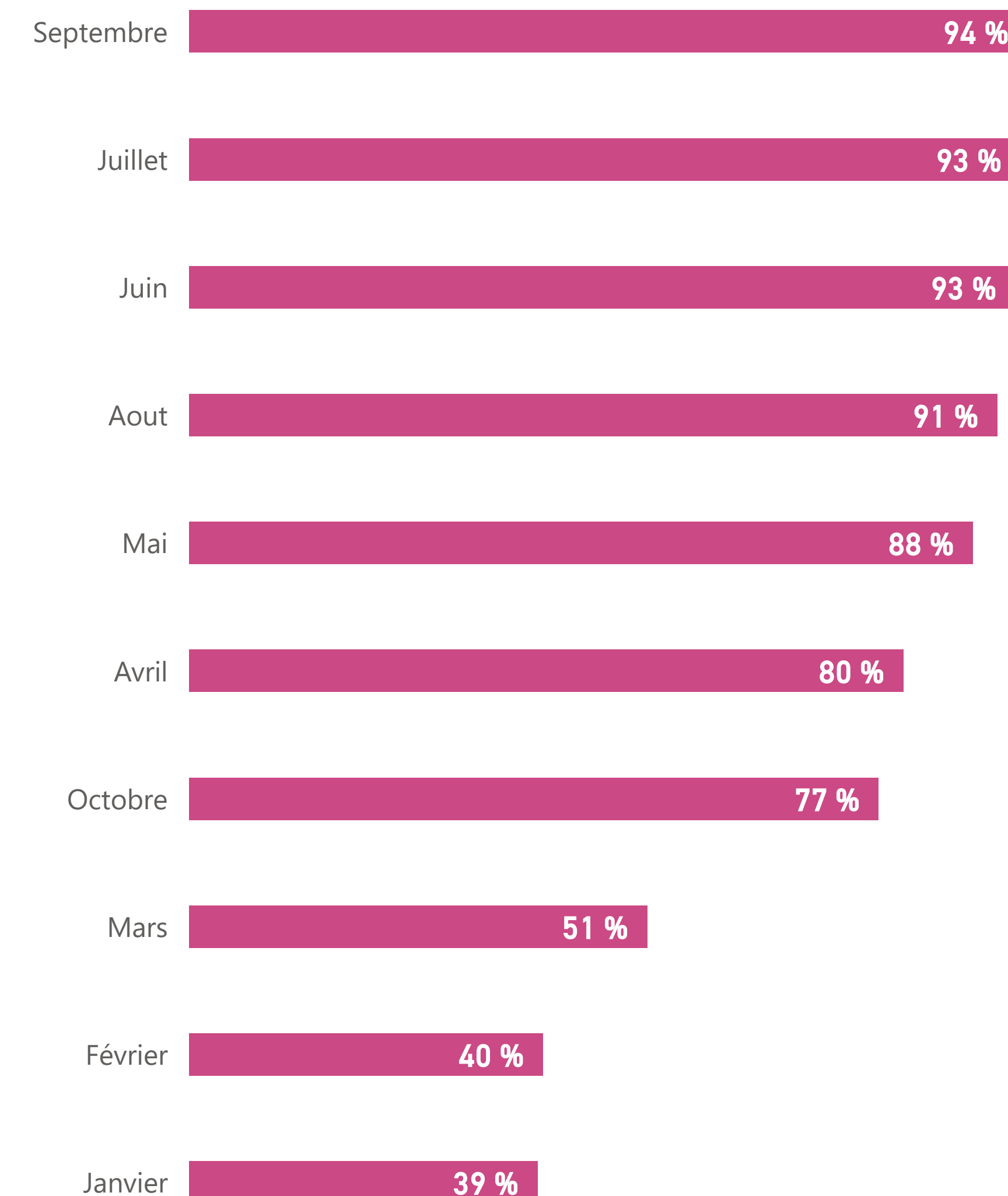
Ce taux d'occupation est calculé sur la base de la capacité d'accueil réelle de la destination (stock réel variant d'une semaine à l'autre) pour une analyse des performances des établissements ouverts.

## CAPACITÉ MAXIMALE PRO + PARTICULIER À PARTICULIER DE VOTRE DESTINATION

Dont **24** établissements professionnels

**14320** lits

## TAUX D'OUVERTURE MENSUEL



## CLÉS D'ANALYSE

### Analyse des nuitées

Le calcul des nuitées professionnelles et de particulier à particulier réservées est effectué sur la base de la capacité d'accueil réelle de la destination.

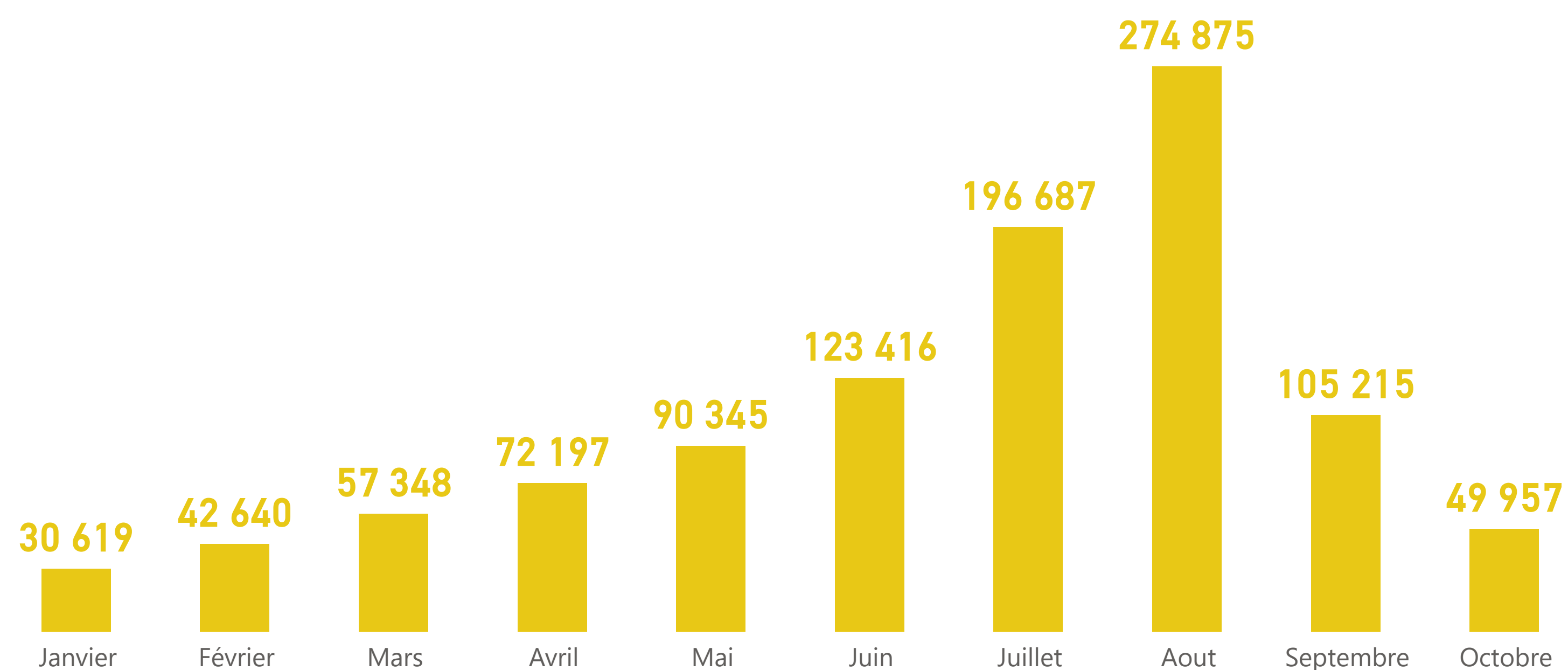
Les volumes de nuitées présentées tiennent compte des performances réelles de remplissage des établissements en passerelle (remontée d'information en temps réel) appliquées à la capacité d'hébergement globale (lits pro et pàp) de la destination.

Par exemple, un séjour de trois nuits par un client équivaut à trois nuitées.

## VUE D'ENSEMBLE DES NUITÉES

nuitées professionnelles et de particulier à particulier réservées à date

**1 043 300** nuitées



PÉRIODE OBSERVÉE

25/10/2024

PERSONNALISER LA PÉRIODE

01/01/2024

25/10/2024

SYNTHÈSE

TAUX D'OCCUPATION

NUITÉES

DÉTAIL DES STOCKS

PASSERELLES

# TAUX D'OCCUPATION SUR L'ANNÉE PRO ET PAP

CHOISIR MON CALCUL DU TAUX D'OCCUPATION

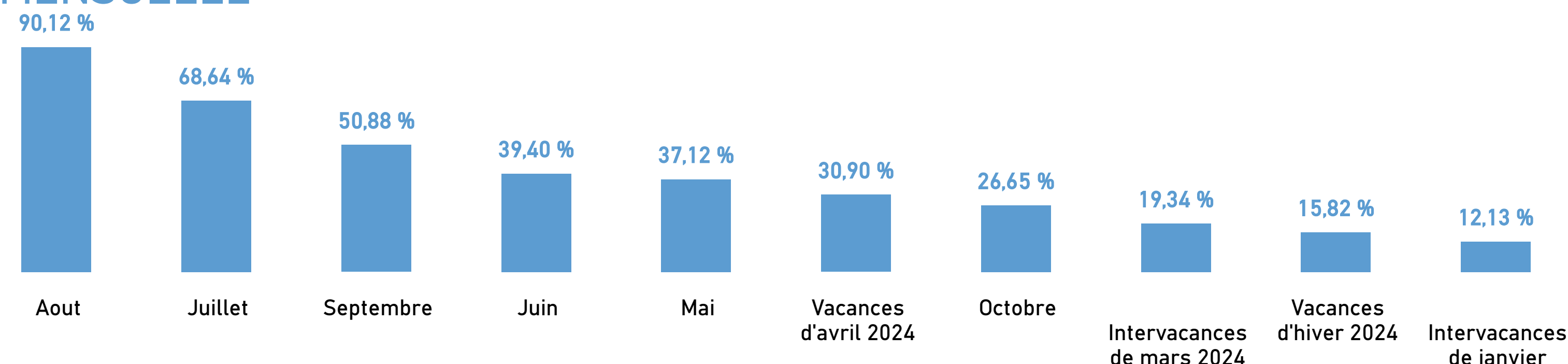
SUR CAPACITÉ MAXIMALE

SUR OFFRE RÉELLE

TAUX D'OCCUPATION MOYEN SUR L'ANNÉE

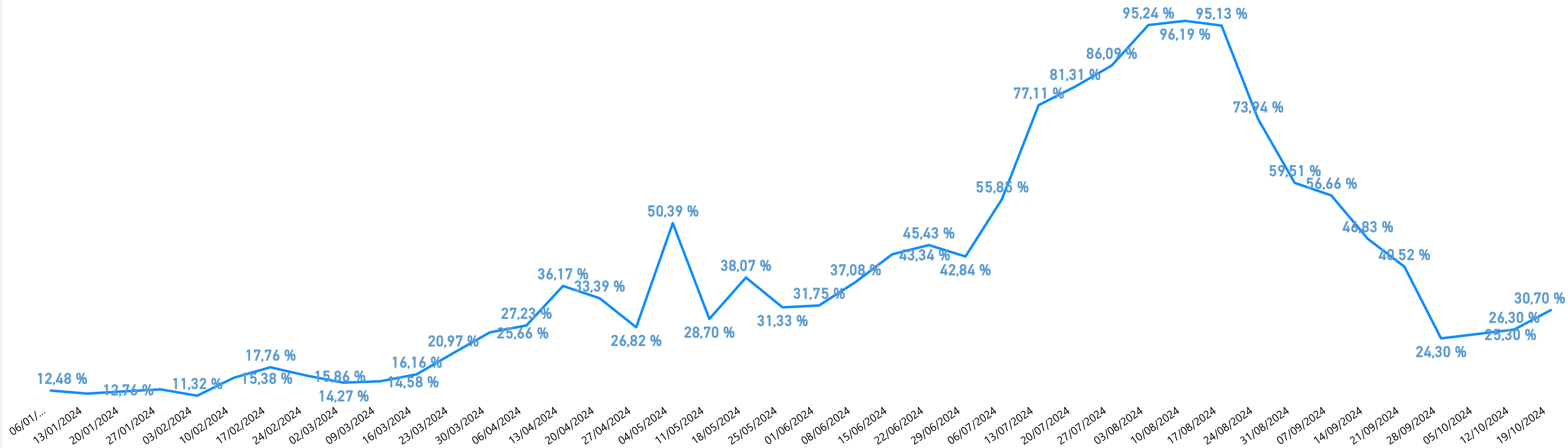
## 39,16 %

VUE MENSUELLE



VUE D'ENSEMBLE DES DONNÉES

Les taux d'occupation sont calculés par rapport à votre capacité maximale



# TAUX D'OCCUPATION SUR L'ANNÉE

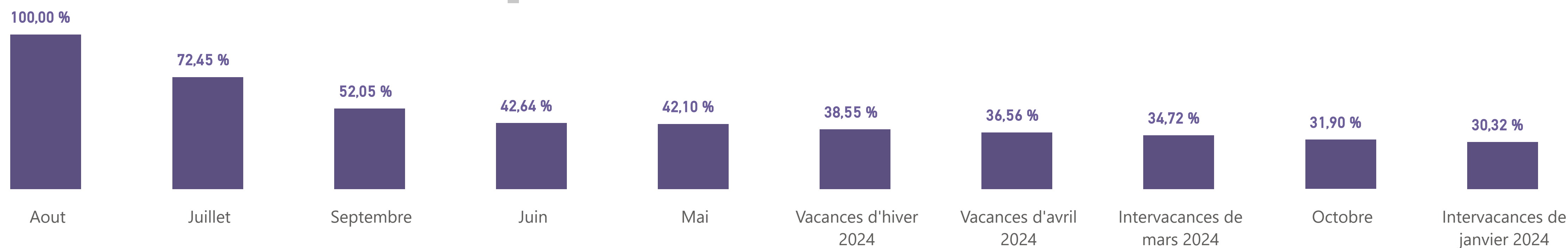
sur l'offre réelle : lits pro et pàp commercialisés

## CHOISIR MON CALCUL DU TAUX

SUR CAPACITÉ MAXIMALE

SUR OFFRE RÉELLE

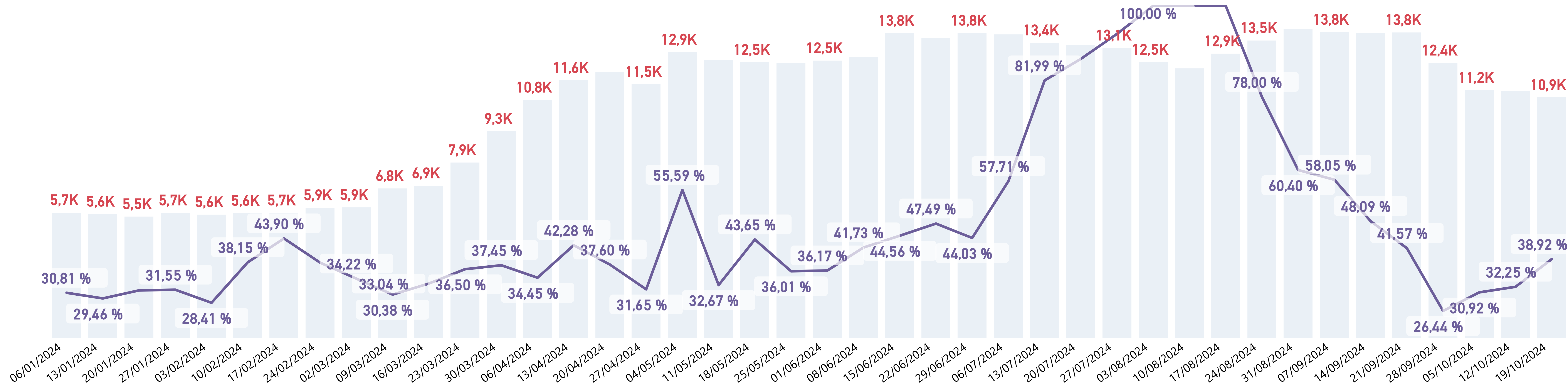
## VUE MENSUELLE



VUE D'ENSEMBLE DES DONNÉES

Les taux d'occupation sont calculés par rapport à votre capacité réelle

● Lits commercialisés ● Taux d'occupation sur offre réelle



PÉRIODE OBSERVÉE

25/10/2024

PERSONNALISER LA PÉRIODE

01/01/2024

25/10/2024

SYNTHÈSE

TAUX D'OCCUPATION

NUITÉES

DÉTAIL DES STOCKS

PASSERELLES

VUE D'ENSEMBLE DES DONNÉES

# NUITÉES SUR L'ANNÉE TAUX D'OCCUPATION SUR L'ANNÉE PRO ET PAP

CHOISIR MA VISUALISATION DES NUITÉES

VUE GÉNÉRALE

TOTAL DES NUITÉES SUR L'ANNÉE

Période N

1 043 300

de nuitées

VUE MENSUELLE

237 829

223 654

126 982

96 450

90 345

72 197

65 235

46 959

46 000

37 650

Aout

Juillet

Septembre

Juin

Mai

Vacances d'avril 2024

Octobre

Intervacances de mars 2024

Vacances d'hiver 2024

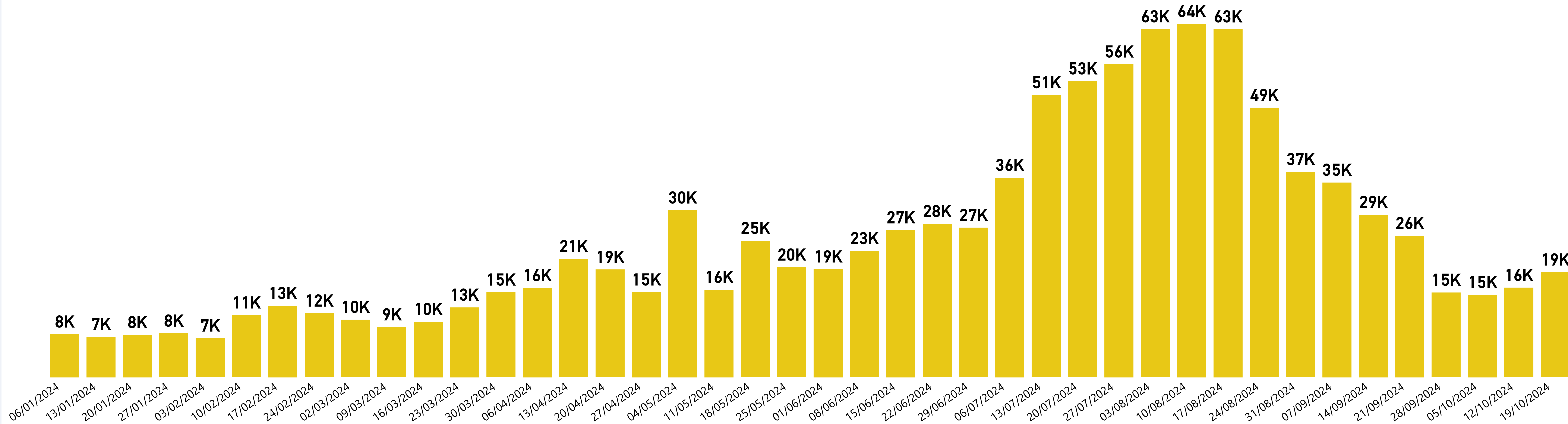
Intervacances de janvier 2024

## RÉPARTITION DES NUITÉES HEBDOMADAIRES

AFFICHER

Vue générale

Répartition par type d'hébergement



PÉRIODE OBSERVÉE

25/10/2024

PERSONNALISER LA PÉRIODE

01/01/2024

25/10/2024



SYNTHÈSE

TAUX D'OCCUPATION

NUITÉES

DÉTAIL DES STOCKS

PASSERELLES

# DISPONIBILITÉ DES STOCKS SUR L'ANNÉE

CAPACITÉ MAXIMALE PRO + PARTICULIER À PARTICULIER DE VOTRE DESTINATION

# 14320 lits

dont 24 établissements professionnels

RÉPARTITION DE LA CAPACITÉ MAXIMALE PAR TYPE D'HÉBERGEMENTS

Agences immobilières Campings Hôtels Lits pâp Résidences de tourisme Villages vacances

## VARIATION HEBDOMADAIRE DES STOCKS DE LITS OUVERTS

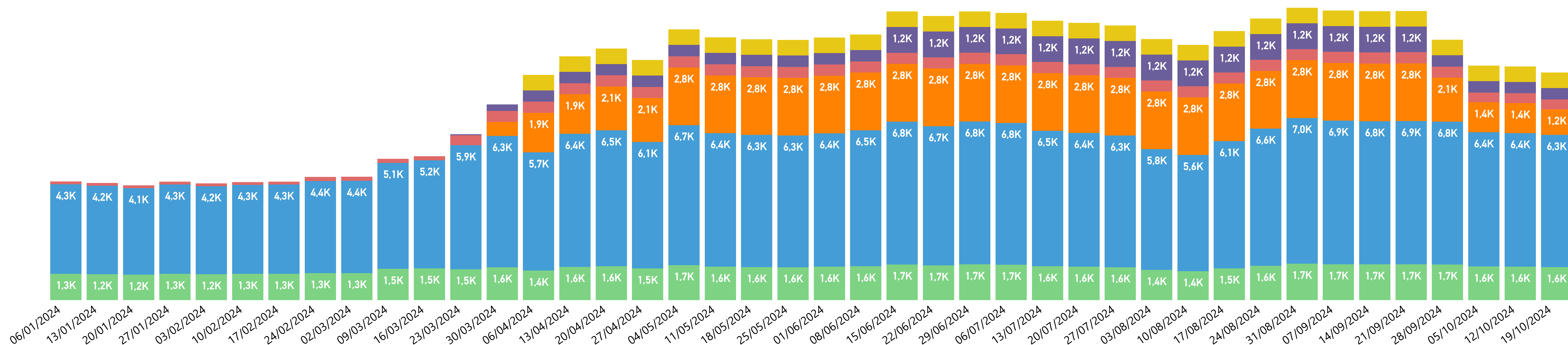
AFFICHER

Vue générale

Répartition par type d'hébergement

Nombre d'établissements professionnels ouverts

Agence immobilière C2C Camping Hôtel Résidence de tourisme Village vacances



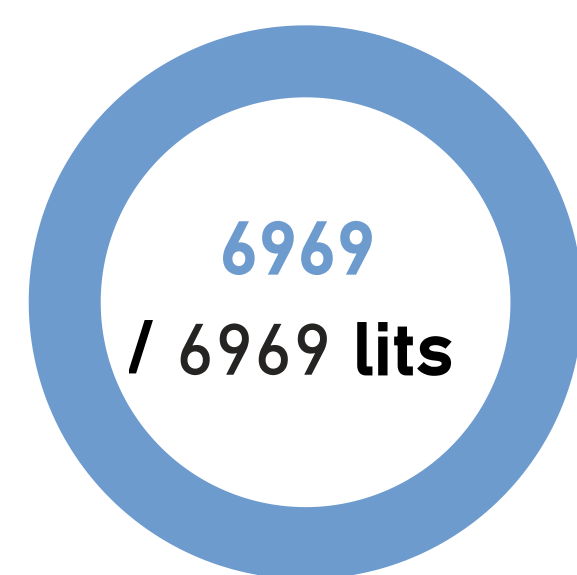
# DETAIL DES STOCKS PASSERELLE SUR L'ANNÉE

CAPACITÉ MAXIMALE PRO + PARTICULIER À PARTICULIER DE VOTRE DESTINATION

**14320** lits  
sur **24** établissements

POIDS PASSERELLE PAR TYPE D'HÉBERGEMENT SUR LE STOCK

Particulier à particulier

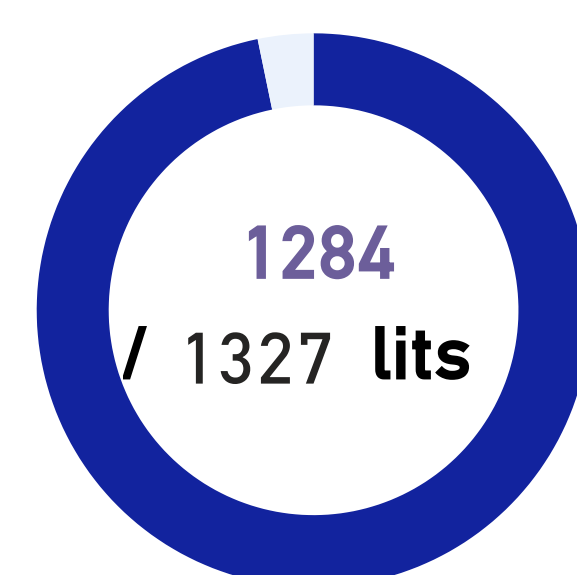


Agences immobilière



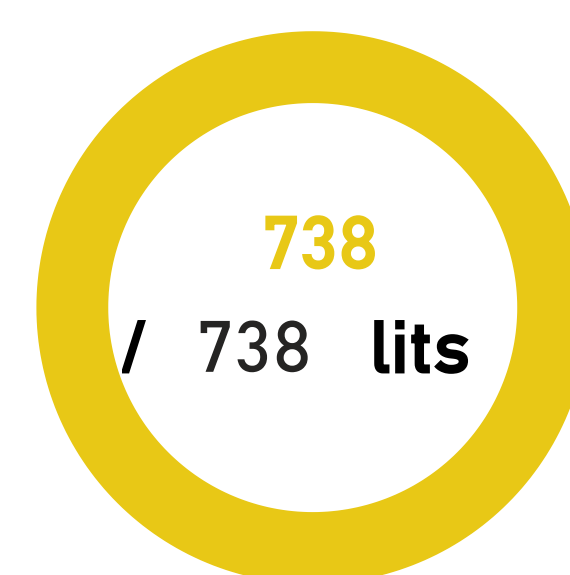
16 établissements

Résidences de tourisme



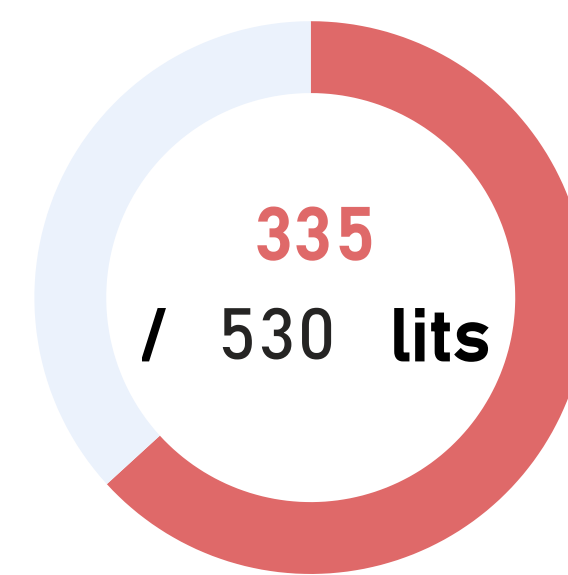
3 établissements

Villages Vacances



1 établissements

Hôtels



4 établissements

Campings



3 établissements

## VARIATION HEBDOMADAIRE DES POIDS PASSERELLE PAR TYPE D'HÉBERGEMENT

● Agence immobilière ● C2C ● Camping ● Hôtel ● Résidence de tourisme ● Village vacances

